



DIGITUS® Przełącznica światłowodowa bez płyty czołowej 19" 1U z systemem szybkiego zamykania „Quicklock”



Opis ogólny

Przełącznica światłowodowa bez płyty czołowej 19" 1U z systemem szybkiego zamykania „Quicklock”, wysuwana, dławnica PG13.5 i PG16, opaski/uchwyty

Właściwości

- Obudowa nośnika wykonana z lakierowanej blachy stalowej o grubości 1,0 mm
- Uchwyt na kasety spawów
- Wysuwana podstawa obudowy z otworami do mocowania pigtaili światłowodowych
- Przepusty M20/M25 i przepusty kablowe (wstępnie perforowane)
- Śruby M20/M25 w zestawie
- Wymiar wewnętrzny ok. (wys. x szer. x gł.): 44 x 428 x 240 mm
- Kolory: szary (RAL 7035) lub czarny (RAL 9005)

Przegląd produktu

Solidna, pusta obudowa jest podstawą do montażu indywidualnej przełącznicy, która daje możliwość samodzielnego wyboru i montażu niezbędnych komponentów. W tym celu oferujemy szeroki asortyment paneli czołowych, adapterów i pigtaili. Nasze produkty podlegają ciągłej kontroli jakości i są zgodne z cenionymi międzynarodowymi standardami i normami w zakresie okablowania światłowodowego, co gwarantuje najlepszą wydajność i jakość dla Twojej sieci. Panel przedni można łatwo zainstalować na obudowie podstawowej. Nowy system szybkiego zamykania „Quicklock” sprawia, że operacja jest łatwiejsza oraz szybsza niż kiedykolwiek wcześniej.



Zestawienie symboli produktów

Przełącznice światłowodowe

Kod produktu	Kolor	Wymiary (W x S x G)	Wymiary opakowania (W x S x G)	Waga netto	Waga brutto
DN-96200-QL	Szary (RAL 7035)	44 x 483 x 240 mm	50 x 515 x 280mm	2,1 kg	3,6 kg
DN-96200-BL-QL	Czarny (RAL 9005)	44 x 483 x 240 mm	50 x 515 x 280mm	2,1 kg	3,6 kg


Panele czołowe

Kod produktu	Kolor	Typ	Wymiary opakowania (W x S x G)	Waga netto	Waga brutto
DN-96201-QL	Szary (RAL 7035)	12x SC DX, pionowo	55 x 450 x 25 mm	0,19 kg	0,32 kg
DN-96202-QL	Szary (RAL 7035)	24x SC DX, pionowo			
DN-96203-QL	Szary (RAL 7035)	6x SC DX, pionowo			
DN-96204-QL	Szary (RAL 7035)	12x ST SX			
DN-96205-QL	Szary (RAL 7035)	24x ST SX			
DN-96206-QL	Szary (RAL 7035)	12x LC DX, SC SX, E2000 SX, pionowo			
DN-96207-QL	Szary (RAL 7035)	24x LC DX, SC SX, E2000 SX, pionowo			
DN-96208-QL	Szary (RAL 7035)	6x SC SX, LC DX, pionowo			
DN-96201-BL-QL	Czarny (RAL 9005)	12x SC DX, pionowo	55 x 450 x 25 mm	0,19 kg	0,32 kg
DN-96202- BL-QL	Czarny (RAL 9005)	24x SC DX, pionowo			
DN-96206- BL-QL	Czarny (RAL 9005)	12x LC DX, SC SX, E2000 SX, pionowo			
DN-96207- BL-QL	Czarny (RAL 9005)	24x LC DX, SC SX, E2000 SX, pionowo			


Zdjęcia produktów



Panel czołowy - 12x SC DX, pionowy | **DN-96201-QL** lub **DN-96201-BL-QL (czarny)**



Panel czołowy - 24x SC DX, pionowo | **DN-96202-QL** lub **DN-96202-BL-QL (czarny)**



Panel czołowy - 6x SC DX, pionowy | **DN-96203-QL**






Panel czołowy - 12x ST SX, pionowy | **DN-96204-QL**



Panel czołowy - 24x ST SX, pionowy | **DN-96205-QL**



Panel czołowy - 12x LC DX, SC DX, E2000 SX, pionowy | **DN-96206-QL** lub **DN-96206-BL-QL (czarny)**



Panel czołowy - 24x LC DX, SC DX, E2000 SX, pionowo | **DN-96207-QL** lub **DN-96207-BL-QL (czarny)**



Panel czołowy - 6x SC SX, LC DX, pionowy | **DN-96208-QL**





Rysunek techniczny

